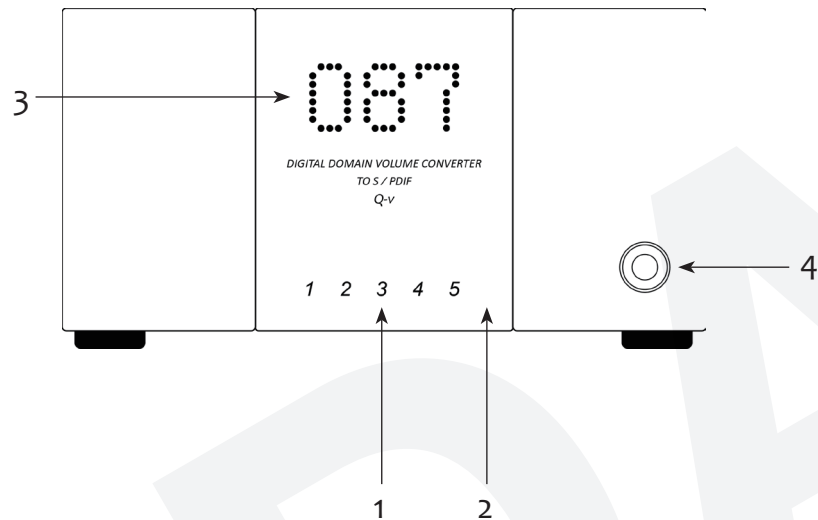


Q-v 正面說明



1. 輸入指示：對應背板輸入端子如下

指示燈 1 為 USB 輸入

指示燈 2 為數位同軸輸入

指示燈 3 為數位同軸輸入

指示燈 4 為數位光纖輸入

指示燈 5 為數位光纖輸入

2. 遙控接收窗口

3. 音量數字顯示：本機音量顯示為分貝計算，數字 100 即為 0dB，數字 0 為 -100dB，最大數字為 118 即為 +18dB，為提供視覺直觀

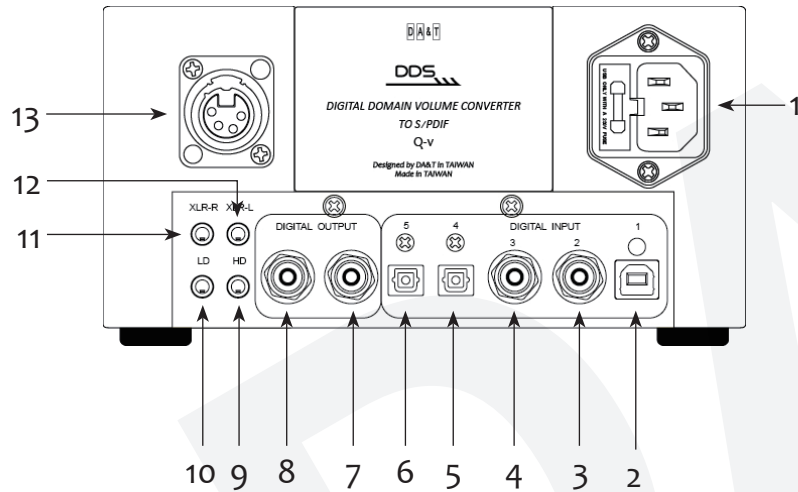
0~84 為綠色：小聲或正常音壓

85~99 為橘色：大聲！

100~118 為紅色：非常大聲！可能超出擴大器或喇叭耳機的輸出功率或可承受的功率！

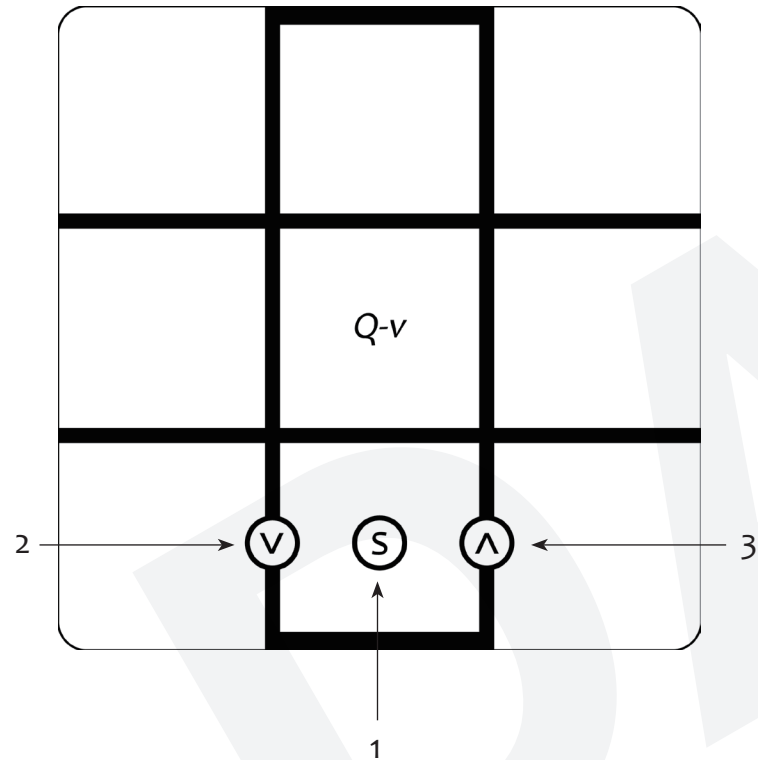
4. 6.3mm 耳機驅動接口

Q-v 背部各部位名稱說明



1. 電源插座及保險絲座 (出廠時內含保險絲, 保險絲規格請參閱 “一般規格”)
2. USB 輸入端子, 對應面板標示 1
3. 數位同軸輸入端子, 對應面板標示 2
4. 數位同軸輸入端子, 對應面板標示 3
5. 數位光纖輸入端子, 對應面板標示 4
6. 數位光纖輸入端子, 對應面板標示 5
7. 數位同軸輸出端子
8. 數位同軸輸出端子
9. 立體聲高阻尼 3.5 ϕ 耳機輸出接口
10. 立體聲低阻尼 3.5 ϕ 耳機輸出接口
11. 右聲道平衡輸出 3.5 ϕ 輸出接口
12. 左聲道平衡輸出 3.5 ϕ 輸出接口
13. Cannon XLR 平衡耳機輸出接口

Q-v 上板按鍵說明



Q-v 為按壓觸控設計請以手指指腹操作按壓

1. S: 開機 / 輸入選擇 / 待機

長按 2 秒開機

長按 2 秒切換回待機

短時間觸按為切換輸入選擇

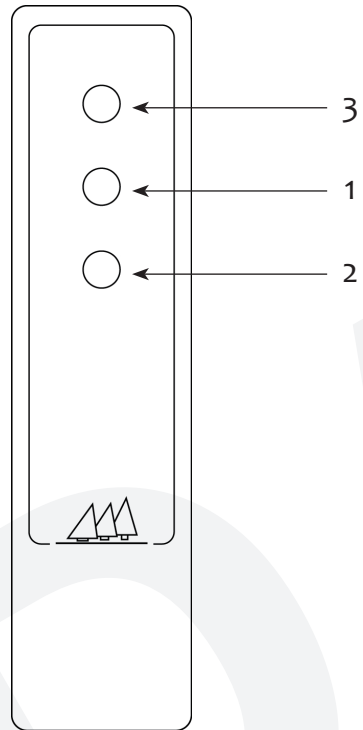
2. ∨: 音量衰減

短時間觸按, 按一下調降 1dB 長按不放為連續調降

3. ^: 音量增加

短時間觸按, 按一下增加 1dB 長按不放為連續增加

Q-v 遙控器按鍵說明



1. S: 開機 / 輸入選擇 / 待機

長按 2 秒開機

長按 2 秒切換回待機

短時間觸按為切換輸入選擇

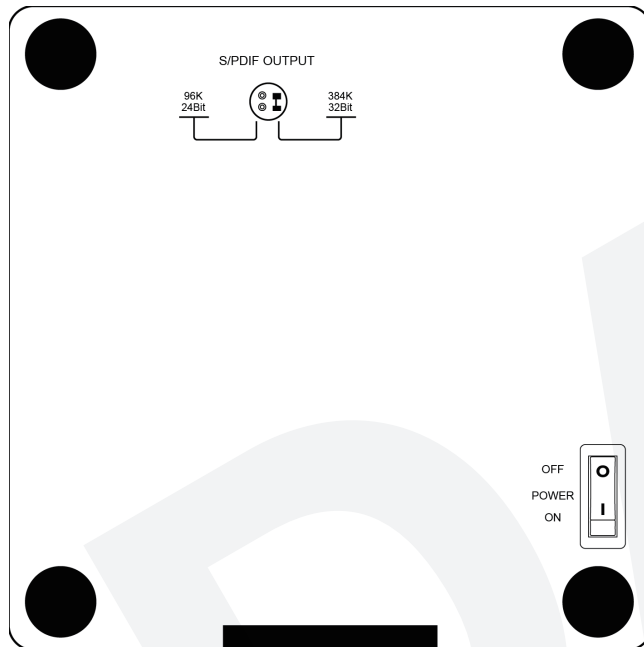
2. ∨: 音量衰減

短時間觸按, 按一下調降 1dB 長按不放為連續調降

3. ∧: 音量增加

短時間觸按, 按一下增加 1dB 長按不放為連續增加

Q-v 底部取樣率設定



Q-v 之數位同軸輸出端子可透過取樣率設定來決定輸出格式：

短路帽插接於 H, 數位同軸輸出格式為 384khz/32bit

短路帽插接於 L, 數位同軸輸出格式為 96khz/24bit

出廠設置為 H 即為 384khz/32bit 請留意駁接器材之接收能力, 當接收能力不足 384khz/32bit 時可能無法正常工作甚至出現雜訊!

簡易故障排除

異常現象	原因	解決方法
沒電	<ul style="list-style-type: none"> 1、保險絲是否燒毀？ 2、電源線是否插實？ 	<ul style="list-style-type: none"> 1、請依規格更換保險絲。 2、接好電源線。
無聲	<ul style="list-style-type: none"> 1、訊號線與喇叭線連接是否良好？ 2、輸入選擇檔位是否正確？ 3、來源音量是否適當？ 	<ul style="list-style-type: none"> 1、連接好喇叭線與訊號線。 2、正確檔位選擇。 3、調整適當音量大小。
有一聲道無聲	<ul style="list-style-type: none"> 1、有一邊訊號線未接好？ 2、有一邊揚聲器線未接好？ 	<ul style="list-style-type: none"> 1、接好訊號線。 2、接好揚聲器喇叭線。
無法啟動	<ul style="list-style-type: none"> 1、來源無播放？ 2、訊號干擾嚴重？ 	<ul style="list-style-type: none"> 1、來源停止再播放。 2、試著關閉電源開關，再開啟電源。
<p> 當您無法解決問題時，最簡單的解決之道就是與您的經銷商聯絡或直接與本公司客服部聯絡，我們將會為您解決問題。</p>		

Q-v 一般規格

1	供應電壓	110V/ 60hz (220V/ 50hz) (依區域電壓指定生產，不可混用)
2	保險絲	110V/4A ， 220/2A
3	需求電流	5A
4	溫升	40 °C
5	消耗功率	待機：15W
		最大消耗：30W
		-25°C ~ + 40°C
6	工作環境溫度	28 °C 以下
7	建議環境溫度	28°C 以下

其他資訊

使用方法	見內附相關說明文件。
台 灣	DA&T 谷津音響 886-4-24969609 412 台中市大里區至善路 242 號 7 樓
中 國	錦鋒音響 867-5488-986-935 東省汕頭市天山南路金銀島花園大廈 102
注意事項	Q-v 僅能使用單一市電。
製造年份及製造號碼	見機體標示。
生產地	台灣
製造商	谷津音響有限公司 DA&T ELECTRONICS CORP. 台中市 412 大里區至善路 242 號 7 樓 7F., No.242, Jhihshan Rd., Dali City, Taichung County 41279, Taiwan(R.O.C.) Tel: 886-4-24969609 · Fax: 886-4-24967953 E-mail: service@da-t.com www.da-t.com