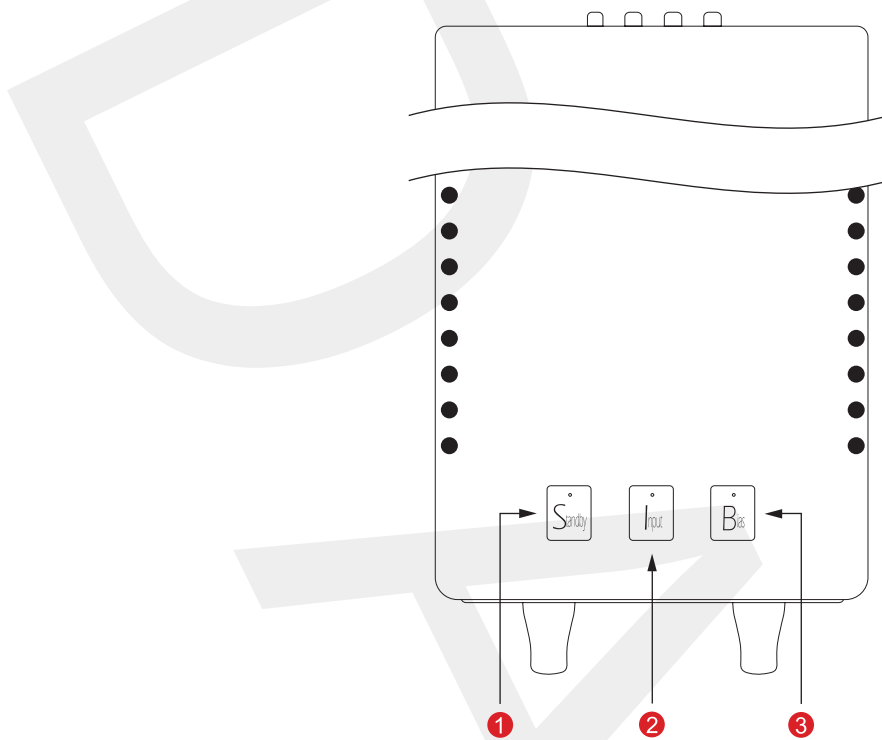


1. 音量旋鈕：順時針旋轉聲音漸大，逆時針旋轉聲音漸小
2. 增益旋鈕：順時針旋轉增益漸大，逆時針旋轉增益漸小
3. 6.3 ϕ 耳機孔插座
4. 音量遙控接收窗
5. 輸入狀態指示燈：
紅色 - 亮此燈色指示輸入為 USB
藍色 - 亮此燈色指示輸入為光纖
綠色 - 亮此燈色指示輸入為同軸
橘色 - 亮此燈色指示輸入為類比
6. USB 工作狀態：
紅色 - 亮此燈色指示 USB 工作於 DSD128
綠色 - 亮此燈色指示 USB 工作於 DSD64
藍色 - 亮此燈色指示 USB 工作於 PCM
7. 商標暨電源及靜態電流狀態指示：
藍燈 - 表示 U4 已通電並且處於待機狀態
綠燈 - 表示 U4 已開機並且處於綠能低靜態電流狀態 (此狀態機殼會略有微溫)
紅燈 - 表示 U4 已開機並且處於低失真之高靜態電流狀態 (此狀態機殼會產生較高之熱度)



1. **Stand by** —待機與開機之觸控鍵

此鍵為單鍵循環

待機時商標指示燈為藍燈，開機為綠燈或紅燈

2. **Input** —輸入選擇

此鍵為單鍵循環

控制順序依序為 USB(紅色) →光纖 (藍色) →同軸 (綠色) →類比 (橘色)

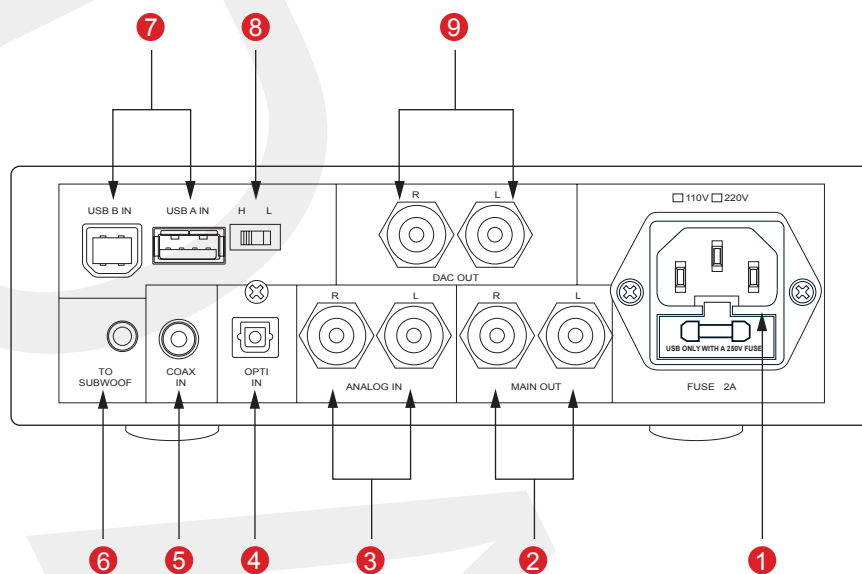
3. **Bi as** —靜態電流設定

此鍵為單鍵循環

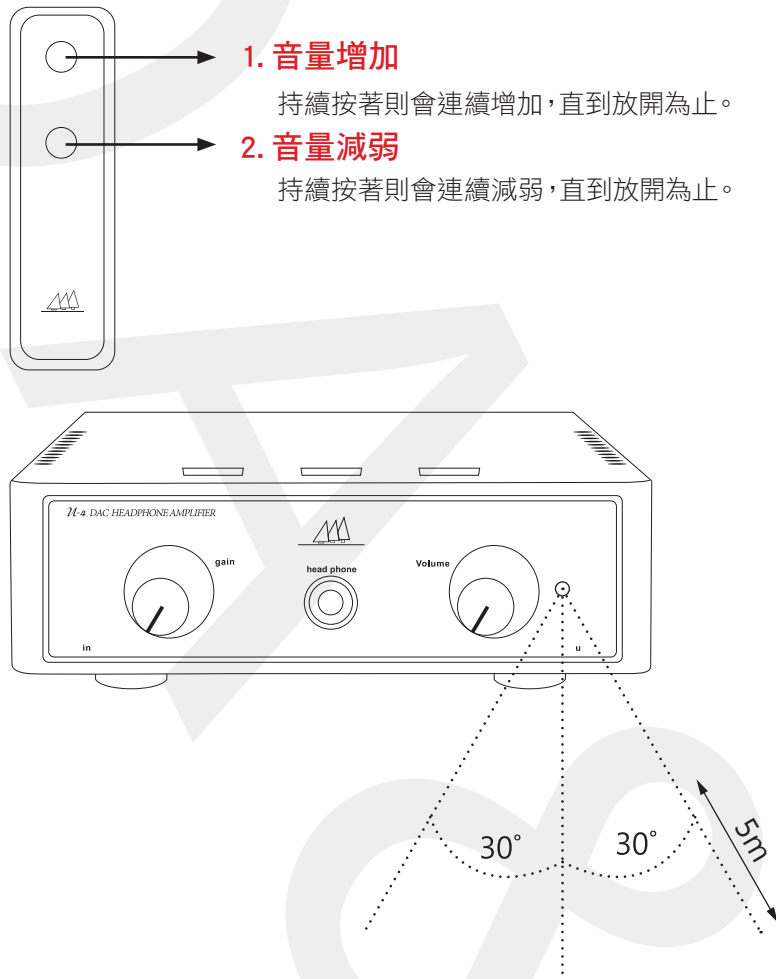
商標指示燈綠燈為綠能低靜態電流狀態

商標指示燈紅燈為低失真之高靜態電流狀態

U4 背板名稱與功能說明



1. 電源插座：請特別留意本機為單一電壓設定，請依上方指示輸入電壓。
電壓輸入錯誤將導致無法回復之毀損。
2. Main Out：前級輸出—此類比輸出為經過前級與音量控制之輸出，主要目的為連接後級擴大機。
3. Analog Input：類比輸入。
4. OPTI：數位光纖輸入。
5. COAX：數位同軸輸入。
6. 3.5 ϕ OUT：3.5 ϕ 類比輸出—此輸出端子為經前級及音量控制，主要用於連接主動超低音。
7. USB：本機提供 A-Type 與 B-Type 之 USB 接續端子，兩種端子在輸入設定上均為 USB 輸入，
因此請任選一種輸入，並且勿兩種 USB 端子同時輸入，如此可能導致資料錯亂而解碼失敗。
8. Speed：H —為高速率傳輸，此模式下 USB 可支援 384KHz/32bit 或 DSD64、DSD128。
但此模式對電腦的基礎效能會有一定的需求，且必須要安裝驅動程式，請由 www.da-t.com/product/U4/ 下載。
L—為標準速率傳輸，此模式下 USB 支援至 96KHz/24bit。此模式對電腦的基礎效能要求較低，
不須安裝驅動程式。請留意當切換模式後 USB 線必須拔出再重新插入，如此模式設定方能生效。
MAC、IOS 系統不需要安裝驅動程式。
9. DAC OUT：此輸出端子為不經前級及音量控制之類比輸出端子，主要目的用於連接前級或綜合擴大機。



注意事項：


- 將遙控器對準 U4 的接收感應窗進行操作。
- 避免將遙控器從高處墜落。
- 避免將遙控器放置於高溫潮溼處。
- 避免將水或其他液體灑到遙控器上。
- 遙控距離變短或不良時請更換電池。

USB 介面下載與安裝

請前往谷津音響之官方網站 www.da-t.com/product/ 下載與安裝。



尊重聲音

異常現象	原因	解決方法
沒電	1、保險絲是否燒燬？ 2、電源線是否插實？	1、請依規格更換保險絲。 2、接好電源線。
無聲	1、訊號線與喇叭線連接是否良好？ 2、輸入選擇檔位是否正確？ 3、音量是否適當？	1、連接好喇叭線與訊號線。 2、正確檔位選擇。 3、調整適當音量大小。
有一聲道無聲	1、有一邊訊號線未接好？ 2、有一邊揚聲器線未接好？	1、接好訊號線。 2、接好揚聲器喇叭線。
有很大的嗡嗡聲	訊號接觸不良或連接的不夠緊實或信號不良？	插緊信號線或更換信號線。
面板不能控制	可能有按鍵卡住了？	再按一下卡住的按鍵。
遙控器不能控制	1、可能有按鍵卡住了？ 2、可能沒電了？	1、再按一下卡住的按鍵。 2、更換電池。
 當您無法解決問題時，最簡單的解決之道就是與您的經銷商聯絡或直接與本公司客服部聯絡，我們將會為您解決問題。		

一般規格	
額定電壓	台灣：110v / 60hz 中國：220v / 50hz
消耗功率	待機消耗功率：13w 一般消耗功率：80w 最大消耗功率：200w
需求電流	6.3A
溫升	40 度
工作環境溫度	- 20 度~+ 35 度
尺寸	高 60 × 深 ×360 寬 ×180 mm
重量	6kg

使用方法	見內附相關說明文件。
台 灣	DA&T 谷津音響 886-4-24969609 412 台中市大里區至善路 242 號 7 樓
中 國	錦鋒音響 867-5488-986-935 東省汕頭市天山南路金銀島花園大廈 102
注意事項	U4 僅能使用單一市電。
製造年份及製造號碼	見機體標示。
生產地	台灣
製造商	谷津音響有限公司 DA&T ELECTRONICS CORP. 7F., No.242, Zhishan Rd., Dali Dist., Taichung City 412, Taiwan (R.O.C.) Tel:886-4-2496-9609 · Fax:886-4-2496-7953 Http://www.da-t.com · E-mail:service@da-t.com